

## Quick Start Guide

Stručná úvodní příručka  
Přiročnik za hitri zagon

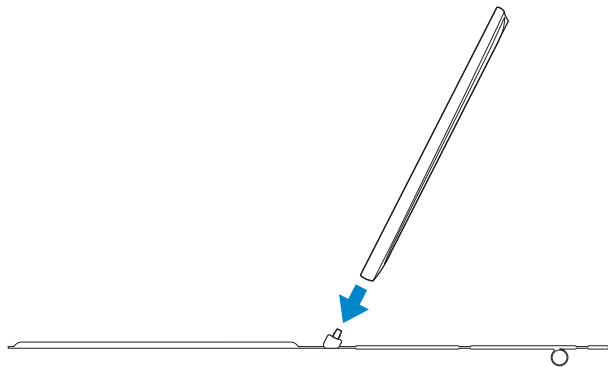
### Dell Tablet Keyboard – Slim

Klávesnice pro tablet Dell – Tenká  
Tipkovnica tabličnega računalnika Dell – Tanká




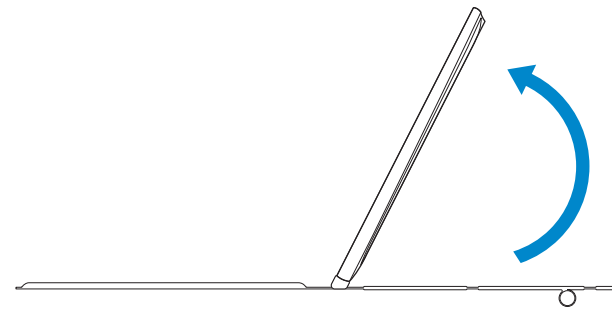
#### 1 Dock the tablet

Připojte tablet k doku  
Zasidrajte tablični računalnik



#### 2 Attach the keyboard cover

Připojte kryt klávesnice  
Pritrdite pokrov tipkovnice



### Product support and manuals

Podpora produktů a příručky  
Podpora in navodila za izdelek

### Contact Dell

Kontaktujte společnost Dell  
Stik z družbo Dell

### Regulatory and safety

Předpisy a bezpečnostní informace  
Zakonski predpisi in varnost

### Regulatory model and type

Směrnice model a typ  
Regulativni model in tip

[dell.com/support](http://dell.com/support)

[dell.com/support/manuals](http://dell.com/support/manuals)

[dell.com/windows8](http://dell.com/windows8)

[dell.com/contactdell](http://dell.com/contactdell)

[dell.com/regulatory\\_compliance](http://dell.com/regulatory_compliance)

**K11A**

**K11A001**

### Información para NOM, o Norma Oficial Mexicana

La información que se proporciona a continuación se mostrará en los dispositivos que se describen en este documento, en conformidad con los requisitos de la Norma Oficial Mexicana (NOM):

#### Importador:

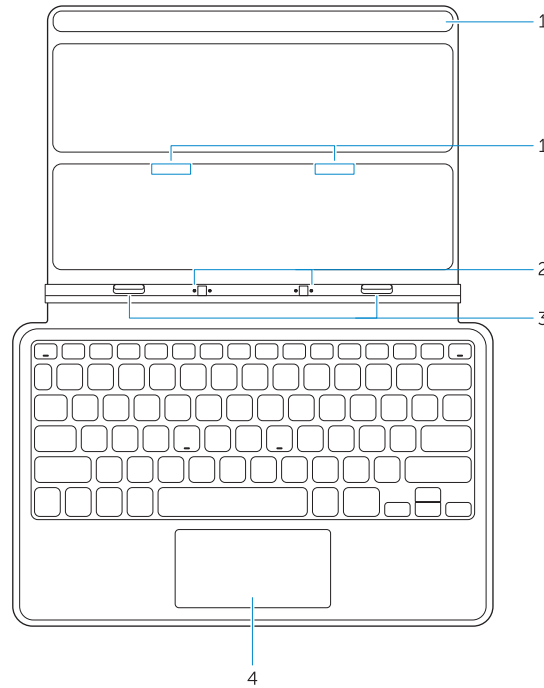
Dell México S.A. de C.V.  
Paseo de la Reforma 2620 - Piso 11.º  
Col. Lomas Altas  
11950 México, D.F.

Número de modelo reglamentario:

K11A

## Features

Funkce | Funkcije



1. magnets
2. docking pins
3. docking connectors
4. touch pad

1. magneti
2. dokovací kolíky
3. dokovací konektory
4. dotyková podložka

1. magneti
2. sidrni pini
3. združitveni priključki
4. sledilna ploščica

